

100 %
av alle nye pensjonister skal få
sin første pensjon senest en måned
etter siste lønning.

I 2013 ble 8 av 19 544 nye
pensjoner betalt for sent. Det betyr
at 99,9 % ble betalt i tide.

Årsregnskap

Statens pensjonskasse (SPK) leverer to regnskap. SPK Forvaltning, som viser økonomien i SPKs driftsorganisasjon. Og SPK Forsikring, som viser inntekter og utgifter i de ulike pensjons- og forsikringsordningene.

I statsbudsjettet er denne todelingen synliggjort ved at SPK Forvaltning har et eget kapittel – kapittel 2470 – under «Statens forretningsdrift». Bevilgningene i SPK Forsikring gis i de ordinære budsjettkapitlene.

SPK Forvaltning

Våre medarbeidere er ansatt i SPK Forvaltning. Dette er det administrative apparatet i SPK, som forvalter og administrerer ordningene.

SPK Forvaltning får sine inntekter gjennom fakturering av stykkpris for utførte oppgaver mot SPK Forsikring, eller direkte mot eksterne kunder. Prisene fastsettes av Arbeids- og sosialdepartementet.

Pensjonspremien, som faktureres fra SPK Forsikring, inneholder et administrasjonselement som skal være dekkende for stykkprisfakturaene. Vi fakturerer pensjonspremie med administrasjonsandel til vel halvparten av SPKs kunder. Tilsvarende simuleres det en administrasjonspremie for ikke-premiebetalende kunder.

Regnskapet føres som et periodisert regnskap i henhold til de statlige regnskapsstandardene.

SPK Forsikring

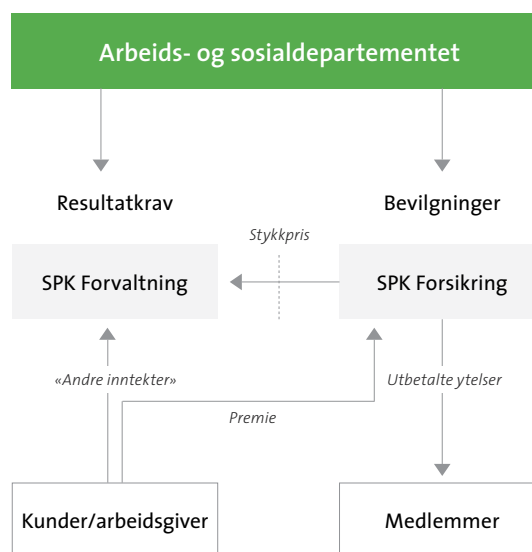
Dette regnskapet omfatter pensjons- og forsikringsporteføljen som er redegjort for i kapitlet «Årets aktiviteter og resultater» på sidene 13–37. Regnskapet til SPK Forsikring utarbeides i sin helhet etter kontantprinsippet, som en bruttofinansiert virksomhet i henhold til statens økonomireglement. Men med tilpasninger for kapittel 0612, som er nettobudsjettet.

Pensjonsordningen for apotekvirksomhet

SPK administrerer også Pensjonsordningen for apotekvirksomhet, som inkluderer alle apotekene i Norge. Ordningen er underlagt eget styre og egen ekstern revisjon, og blir derfor presentert i en egen årsberetning.

Økonomisk innretning

Kunder betaler enten inn direkte til SPK Forvaltning, eller til SPK Forsikring i form av premie. SPK Forsikring betaler så videre til SPK Forvaltning i form av stykkpris for utførte oppgaver knyttet til behandling av pensjonsaker, yrskadesaker, lånesaker mm.



Regnskap for SPK Forvaltning

SPK Forvaltning viser regnskapet for SPKs driftsorganisasjon, som administrerer de ulike produkter og ordninger Statens pensjonskasse tilbyr. Samlet viser regnskapet et underskudd på 5,7 millioner kroner for 2013. Underskuddet i 2012 var til sammenligning på 17,5 millioner kroner.

Volumet har økt innenfor de fleste produktområder i forhold til 2012. SPK har lyktes i å håndtere både økt volum og økt regelverkskompleksitet, samtidig som det totale kostnadsnivået er holdt stabilt.

Inntekter

Pensjoner

SPK opplever betydelig økt aktivitet innenfor flere av sine produktområder:

Vi har en stabil kundeportefølje, og vår samlede medlemsbestand er svakt økende. Antall pensjonister, som danner basis for hoveddelen av våre inntekter, økte med 4,2 % fra 2012 til 2013. Dette skyldes i hovedsak demografiske variabler. Inntektene fra administrasjon av pensjonsordningene økte som følge av dette med 2,9 %.

Låneordningen

Utlånsvolumet har fortsatt å stige, og den samlede utlånsporteføljen ved utløpet av året er på 83 500 millioner kroner, som er en økning på 43,5 % fra 2012. Den kraftige økningen fra tidligere år er dermed videreført, og har sin årsak i at SPKs låneordning har en relativt stor rentefordel i forhold til markedet for øvrig. Inntektene fra administrasjon av låneordningen økte på bakgrunn av dette med 45 %.

Personskade

Innenfor personskadeområdet ser vi fortsatt en betydelig økning av saker knyttet til psykiske senskader i forbindelse med internasjonale operasjoner. Dette har gitt en inntektsøkning i SPK Forvaltning på 3 millioner kroner.

Kostnader

Figur 1 viser utviklingen i totale driftskostnader (justert i henhold til konsumprisindeksen) i perioden 2011-13.

Totale driftskostnader i 2013 utgjør 602 millioner kroner (594 millioner kroner eksklusiv forpliktelse feriepenger og flexitid, se figurforklaring), og er på samme nivå som i 2012. Den fortsatte veksten i antall boliglån i perioden har medført økt kjøp av ekstern saksbehandlingsbistand. Reduserte avskrivingskostnader bidrar imidlertid til at det totale kostnadsnivået er uendret.

Lønn og sosiale kostnader

Utviklingen av nytt saksbehandlingssystem for å kunne håndtere pensjonsreformen i perioden 2009 til mars 2012 krevde en betydelig ressursinnsats fra organisasjonen. Aktiveringen av disse vises i regnskapet som lavere lønnskostnader i perioden.

Totale lønnskostnader er redusert med 5 % fra 2011 til 2013. Men som følge av betydelig ressursinnsats til utvikling av det nye pensjonssystemet, er lønnskostnader belastet driftsregnskapet økt med 9 % i samme periode.

Avskrivninger

De betydelige investeringene i nytt saksbehandlingssystem medfører en kraftig økning i avskrivningskostnadene. Systemet forventes å ha en økonomisk levetid på 10 år.

Premieberegningssystemet, som ble utviklet i 2008, ble ferdig avskrevet i 2012. Totale avskrivninger er dermed redusert i 2013, sammenlignet med 2012.

Andre driftskostnader

Andre driftskostnader utgjør 227 millioner kroner i 2013. Dette er en økning på om lag 8 % sammenliknet med 2012, og 12 % sammenliknet med 2011.

SPK benytter i stor grad eksterne konsulenter til utvikling og forvaltning av pensjonssystemet, samt til ekstra kapasitet til håndtering av økt lånevolum. Totalt kjøp av ekstern konsulentbistand utgjorde i 2013 159 millioner

kroner. Dette er en reduksjon på 23 millioner kroner (13 %) sammenliknet med 2012, og 221 millioner kroner (58 %) sammenliknet med 2011 (justert i henhold til endring i konsumprisindeksen for 2011 og 2012). Reduksjonen knytter seg i hovedsak til nedtrappingen av arbeidet med utviklingen av det nye pensjonssystemet.

Investeringer

SPKs totale investeringer var i 2013 på 31 millioner kroner. Av dette utgjør påløpte kostnader til videreføring pensjonsreformen (implementering uføreregelverk) 10 millioner kroner. Øvrige større investeringer er anskaffelse av nye lagringsløsninger og reimplementering av økonomisystem blant annet for håndtering av ny statlig kontoplan.

Resultatdisponering

For 2013 hadde SPK et resultatkrav fra Arbeidsdepartementet på -2,34 millioner kroner. Resterende underskudd, 3,30 millioner kroner, er dekket gjennom trekk på virksomhetskapitalen.

Vurdering

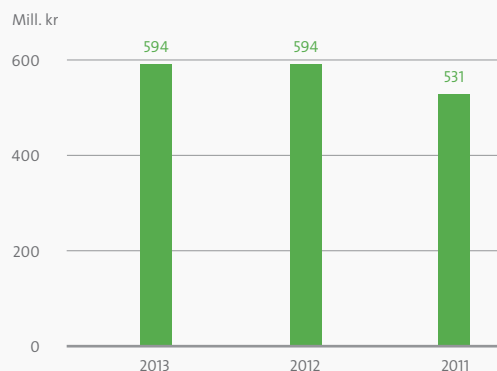
Årsregnskapene er avlagt i henhold til bestemmelser om økonomistyring i staten, rundskriv fra Finansdepartementet og krav fra overordnet departement, og gir etter min vurdering et dekkende bilde av SPKs økonomiske situasjon og resultater av virksomheten i 2013.

SPK revideres som forvaltningsorgan av Riksrevisjonen.



Finn Melbø
Administrerende direktør

Figur 1
Totale driftskostnader 2011-2013 (kpi-justert)



Tallene for 2011 og 2012 er justert iht. utviklingen i lønn for ansatte i staten og endring i konsumprisindeksen. For å gjøre tallene sammenliknbare i perioden er resultateffekten av balanseføring av SPKs forpliktelse knyttet til feriepenger og flexitid som de ansatte har til gode per 31.12.2013 holdt utenfor. Det samme gjelder resultateffekten som følger av de statlige aktiveringsprinsippene. Se noter til regnskapet for nærmere forklaring.

Resultatregnskap SPK forvaltning

	Note	2013	2012	2011
Driftsinntekter				
Salgsinntekter	1	616 369 834	568 923 156	543 220 631
SUM DRIFTSINNEKTER		616 369 834	568 923 156	543 220 631
Driftskostnader				
Lønn og sosiale kostnader	2	263 935 149	249 847 467	216 138 437
Andre driftskostnader	3	227 230 213	188 081 599	198 291 225
Avskrivninger	4,5	110 345 020	124 193 147	93 764 263
SUM DRIFTSKOSTNADER		601 510 381	562 122 213	508 193 925
DRIFTSRESULTAT		14 859 453	6 800 943	35 026 706
Finansinntekter og finanskostnader				
Finansinntekter	6	1 548 622	1 548 176	45 812
Renter av statens kapital	6	22 048 477	25 858 624	24 760 223
Øvrige finanskostnader		30 734	17 307	1 065 043
NETTO FINANSKOSTNADER		20 530 590	24 327 755	25 779 453
ÅRSRESULTAT		-5 671 136	-17 526 812	9 247 253
Disponeringer				
Resultatkrav Arbeidsdepartementet	7	-2 342 000	-14 168 000	12 164 210
Trekk fra virksomhetskapital	7	-3 329 136	-3 358 812	-2 916 958
Til virksomhetskapital				
SUM DISPONERINGER		-5 671 136	-17 526 812	9 247 253

Balanse | Eiendeler

	Note	2013	2012	2011
EIENDELER				
<i>Anleggsmidler</i>				
Immaterielle eiendeler				
Programvare	4	750 089 543	837 328 869	854 098 450
Anlegg under utførelse	4	2 059 609	303 312	48 467 609
SUM IMMATERIELLE EIENDELER		752 149 152	837 632 181	902 566 060
Varige driftsmidler				
It-utstyr og inventar	5	15 728 195	9 757 749	12 882 448
SUM VARIGE DRIFTSMIDLER		15 728 195	9 757 749	12 882 448
SUM ANLEGGSMIDLER		767 877 347	847 389 930	915 448 508
<i>Omløpsmidler</i>				
Fordringer				
Kundefordringer	8	2 393 534	3 174 932	22 547 904
Andre fordringer	9	6 803 620	3 962 437	11 545 745
Opptjente, ikke fakturerte inntekter	10	257 238		30 481 108
SUM FORDRINGER		9 454 391	7 137 368	64 574 757
SUM OMLØPSMIDLER		9 454 391	7 137 368	64 574 757
SUM EIENDELER		777 331 738	854 527 298	980 023 265

Balanse | Virksomhetskapital og gjeld

	Note	2013	2012	2011
VIRKSOMHETSKAPITAL				
Opptjent virksomhetskapital				
Opptjent virksomhetskapital	7	59 401 944	62 731 080	63 279 507
SUM OPPTJENT VIRKSOMHETSKAPITAL		59 401 944	62 731 080	63 279 507
SUM VIRKSOMHETSKAPITAL		59 401 944	62 731 080	63 279 507
Gjeld				
Avsetning for forpliktelser				
Pensjonsforpliktelser	11	123 526 626	120 831 996	117 378 695
SUM AVSETNING FOR FORPLIKTELSE		123 526 626	120 831 996	117 378 695
Langsiktig gjeld				
Statens rentebærende kapital		563 990 348	643 848 227	726 687 805
SUM LANGSIKTIG GJELD		563 990 348	643 848 227	726 687 805
Kortsiktig gjeld				
Leverandørgjeld	12	10 525 401	18 409 229	35 574 381
Skyldig skattetrekk		9 478 443	9 530 230	9 216 503
Skyldige offentlige avgifter		55 208 995	54 560 223	53 303 267
Avsatte feriepenger		22 735 481	22 123 822	22 606 224
Forskuddsbetalte, ikke opptjente inntekter	10			13 590 127
Annen kortsiktig gjeld	13	21 928 097	8 638 220	15 817 451
SUM KORTSIKTIG GJELD		119 876 417	113 261 724	150 107 952
Avregning med statskassen				
Avregning med statskassen		-89 463 597	-86 145 729	-77 430 695
SUM AVREGNING MED STATSKASSEN		-89 463 597	-86 145 729	-77 430 695
SUM GJELD		717 929 794	791 796 218	916 743 758
SUM VIRKSOMHETSKAPITAL OG GJELD		777 331 738	854 527 298	980 023 265

Kontantstrøm

	2013	2012	2011
Kontantstrømmer fra operasjonelle aktiviteter			
Innbetalinger			
Innbetalinger fra salg av tjenester	616 893 994	605 187 109	536 099 669
Sum innbetalinger	616 893 994	605 187 109	536 099 669
Utbetalinger			
Utbetalinger av lønn og sosiale kostnader	-257 711 336	-242 888 356	-197 299 991
Utbetalinger for varer og tjenester for videresalg og eget forbruk	-226 985 885	-204 449 818	-195 045 221
Utbetalinger av renter	-20 530 590	-24 327 755	-25 779 453
Sum utbetalinger	-505 227 810	-471 665 929	-418 124 666
Netto kontantstrøm fra operasjonelle aktiviteter (se avstemming)	111 666 184	133 521 181	117 975 004
Kontantstrømmer fra investeringsaktiviteter			
Utbetalinger ved kjøp av varige driftsmidler	-30 832 437	-56 134 568	-308 240 759
Netto kontantstrøm fra investeringsaktiviteter	-30 832 437	-56 134 568	-308 240 759
Kontantstrømmer fra finansieringsaktiviteter			
Utbetalinger av resultatkrav til statskassen	2 342 000	14 168 000	-12 164 210
Netto kontantstrøm fra finansieringsaktiviteter	2 342 000	14 168 000	-12 164 210
Netto endring i kantar og kontantekvivalenter	83 175 747	91 554 613	-202 429 966
AVSTEMMING			
	2013	2012	2011
Periodens resultat	-5 671 136	-17 526 812	9 247 253
Ordinære avskrivninger	110 345 020	124 193 147	93 764 263
Endring i kundefordringer	781 398	19 372 972	-6 974 031
Endring i leverandørgjeld	-7 883 828	-17 165 151	18 152 627
Pensjonskostnader (kalkulatoriske)	2 694 630	5 916 391	14 451 543
Endring i andre tidsavgrensningsposter	11 400 101	18 730 635	-10 666 651
Netto kontantstrøm fra operasjonelle aktiviteter	111 666 184	133 521 181	117 975 004

Regnskapsprinsipper

SPK avlegger sitt regnskap i henhold til de statlige regnskapsstandardene (SRS), med tre unntak som er redegjort for under relevant avsnitt under.

Transaksjonsbaserte inntekter

Transaksjoner resultatføres til verdien av vederlaget på transaksjonstidspunktet. Salg av tjenester inntektsføres i takt med utførelsen.

SPK har unntak fra SRS 10, og inntektsfører ikke bevilgninger i takt med avskrivninger.

Kostnader

Kostnader som gjelder transaksjonsbaserte inntekter, regnskapsføres i samme periode som tilhørende inntekt.

Lønn og sosiale kostnader og andre driftskostnader reduseres med kostnader som inngår i aktiverte prosjekter.

Pensjoner

SPK har unntak fra SRS 25, og bokfører pensjonskostnader i henhold til NRS 6.

Klassifisering og vurdering av balanseposter

Omløpsmidler og kortsiktig gjeld omfatter poster som forfaller til betaling innen ett år etter anskaffelsestidspunktet. Øvrige poster klassifiseres som anleggsmidler/langsiktig gjeld.

Omløpsmidler vurderes til det laveste av anskaffelseskost og virkelig verdi. Kortsiktig gjeld balanseføres til nominelt beløp på opptakstidspunktet.

Anleggsmidler vurderes til anskaffelseskost fratrukket avskrivninger.

Immaterielle eiendeler

Eksternt innkjøpte immaterielle eiendeler og egenutviklet programvare som er sentral i SPKs drift balanseføres og avskrives over driftsmidlets økonomiske levetid.

Varige driftsmidler

Varige driftsmidler balanseføres og avskrives over driftsmidlets økonomiske levetid.

SPK har unntak fra SRS 17, og beregner avskrivninger av kapital som er kontantmessig bokført per 31. desember året før budsjettåret i virksomhetsregnskapet, jf. bevilgningsreglementet § 7.

Finansiering av anleggsmidler

Investeringer finansieres delvis ved lån fra fagdepartement. Lånebeløpet er oppført som langsiktig gjeld i balansen. Avskrivninger reduserer balanseført verdi av lånet.

Fordringer

Kundefordringer og andre fordringer er oppført i balansen til pålydende verdi etter fradrag for avsetning til forventet tap.

Selvassurandørprinsipp

Staten opererer som selvassurandør. Det er følgelig ikke inkludert poster i balanse eller resultatregnskap som søker å reflektere alternative netto forsikringskostnader eller forpliktelser.

Statens konsernkontoordning

Statens pensjonskasse omfattes av statens konsernkontoordning. Konsernkontoordningen innebærer at alle bankinnskudd/utbetalinger daglig gjøres opp mot virksomhetens oppgjørskontoer i Norges Bank. Statens pensjonskasse tilføres dermed ikke likvider gjennom året, men har en trekkrettighet på sin konsernkonto.

Kontantstrømoppstilling

Kontantstrømoppstillingen utarbeides etter den direkte modellen tilpasset statlige virksomheter.

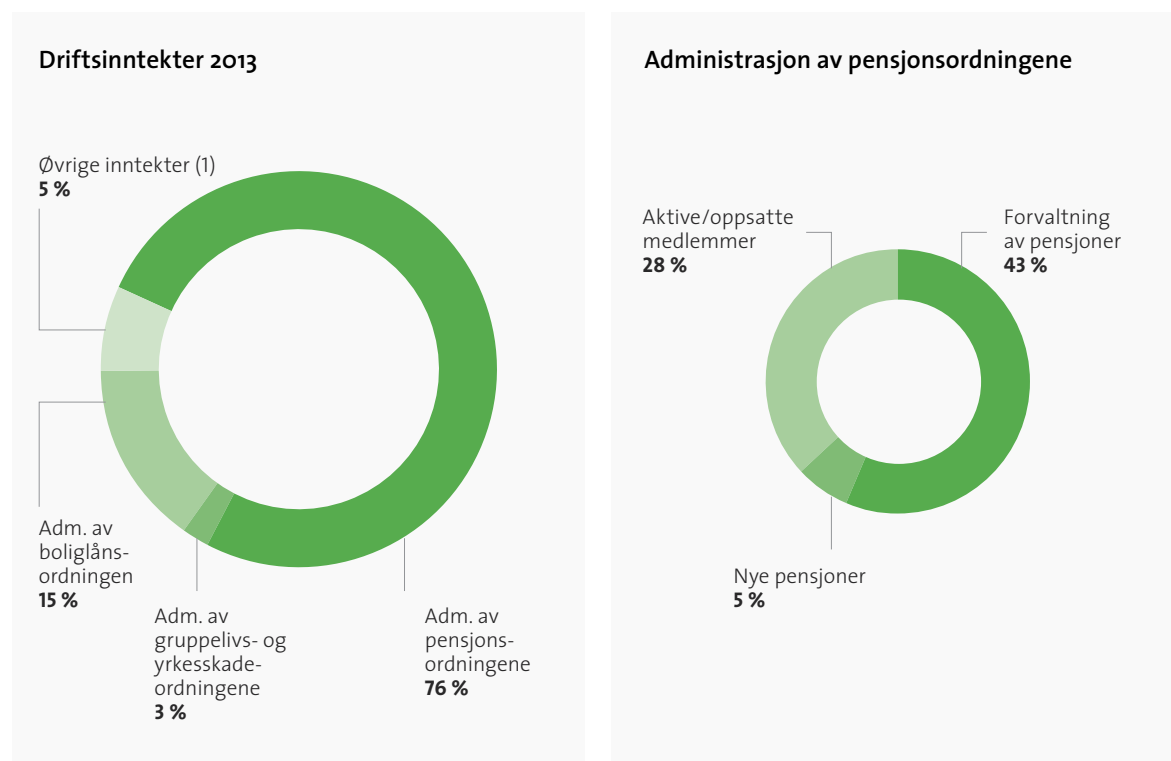
Noter

Note 1 | Spesifikasjon av driftsinntekter

	2013	2012	2011
Administrasjon av pensjonsordningene	469 799 623	456 562 268	447 149 639
Administrasjon av boliglånsordningen	94 236 849	64 848 615	51 334 361
Administrasjon av gruppelivs- og yrkesskadeordningene	20 868 329	17 526 095	16 553 519
Øvrige inntekter (1)	31 465 033	29 986 178	28 183 112
Sum driftsinntekter	616 369 834	568 923 156	543 220 631

(1) I øvrige inntekter inngår salg av aktuar- og kapitalforvaltningstjenester, inntekter fra kurs m.m.

Figuren under viser en nærmere spesifisering av driftsinntekter.



Note 2 | Lønn og sosiale kostnader

	2013	2012	2011
Lønn	197 341 977	185 426 285	186 508 732
Feriepenger	23 536 900	22 704 092	22 606 224
Arbeidsgiveravgift	33 803 990	30 772 156	30 451 141
Pensjonskostnader	25 270 402	24 507 714	32 209 772
Sykepenger og andre refusjoner	-7 891 348	-8 611 656	-10 899 681
Andre ytelser	758 659	743 586	788 231
Aktiverte lønnskostnader	-8 885 432	-5 694 710	-45 525 981
Sum lønn og sosiale kostnader	263 935 149	249 847 467	216 138 437
Antall årsverk:	384	386	389

Aktiverte lønnskostnader gjelder påløpte interne ressurskostnader knyttet til egenutviklet programvare, i hovedsak utvikling av saksbehandlingssystemet Puma for bl.a. å kunne håndtere endringene fra pensjonsreformen.

Prosjekt Perform ble offisielt avsluttet 02.03.2012, derav en betydelig reduksjon i aktiverte lønnskostnader sammenliknet med foregående år.

Økningen i lønn fra 2012 til 2013 skyldes hovedsakelig balanseføring av feriedager og flexitid som de ansatte har til gode per 31.12.2013. Forpliktelsen er beregnet til sammen å utgjøre 7,8 millioner kroner per 31.12.2013. (inkl. avsetning for feriepenger og arbeidsgiveravgift). Overførte feriedager (opptjent i 2012 og tidligere år) utgjør per 31.12.2013 2 265 dager. Dette er en økning på 368 dager sammenliknet med foregående år. Opptjent flexitid utgjør 5 819 timer per 31.12.2013, en økning på 238 timer sammenliknet med 2012.

Lønn til administrerende direktør utgjør i 2013 1 264 000 kroner. I tillegg kommer naturalytelser som omfatter elektronisk kommunikasjon og fri avis. Administrerende direktør omfattes av samme pensjonsavtale som gjelder for øvrige ansatte i Statens pensjonskasse, andel pensjonskostnader dekket av arbeidsgiver i 2013 utgjør 134 000 kroner.

Statens pensjonskasse har ikke et virksomhetsstyre.

Note 3 | Andre driftskostnader

	2013	2012	2011
Kjøp av tjenester fra eksterne	158 653 809	160 896 204	377 584 999
Husleie	25 310 776	24 203 194	24 177 597
Drift og vedlikehold av programvare, inventar o.l.	18 156 651	19 369 741	18 424 553
Drift og vedlikehold av lokaler	6 034 627	5 692 100	6 561 048
Porto	4 466 417	4 562 752	4 789 451
Mindre utstyrsanskaffelser	1 495 117	2 540 907	2 298 254
Reiser og diett	2 191 728	1 896 091	2 287 517
Leie av maskiner, inventar og lignende	301 416	416 781	1 767 621
Øvrige driftskostnader	22 354 270	17 473 505	18 825 292
Aktiveringer	-11 734 598	-48 969 676	-258 425 108
Sum andre driftskostnader	227 230 213	188 081 599	198 291 225

Kjøp av tjenester fra eksterne består hovedsakelig av bistand til utvikling og forvaltning av saksbehandlingssystemet, betalingsformidling fra NAV og bistand til behandling av søknader til boliglånsordningen. Den betydelig reduksjonen fra 2011 til 2012 skyldes at prosjekt Perform ble avsluttet i mars 2012.

Aktiverte driftskostnader gjelder kjøp av eksterne konsulenttenester til egenutvikling av programvare. I 2012 gjelder dette i hovedsak utvikling av det nye saksbehandlingssystemet.

Note 4 | Immaterielle eiendeler

	Programvare	Anlegg under utførelse	Sum
Anskaffelseskost 01.01.2013	1 201 467 950	303 312	1 201 771 262
Tilgang i 2013	18 863 733	2 059 609	20 923 342
Fra anlegg under utførelse til annen gruppe i 2013		-303 312	-303 312
Anskaffelseskost 31.12.2013	1 220 331 683	2 059 609	1 222 391 292
Akkumulerte avskrivninger 01.01.2013	364 139 081		364 139 081
Ordinære avskrivninger i 2013	106 103 059		106 103 059
Balansført verdi 31.12.2013	750 089 543	2 059 609	752 149 152
Avskrivningssatser (levetider)			4-10 år/lineært

Balansført verdi av egenutviklet saksbehandlingssystem Puma utgjør per 31.12.2013 730 millioner kroner. Avskrivningstid er 10 år.

Note 5 | Varige driftsmidler

	IT-utstyr	Inventar	Sum
It-utstyr, kontormaskiner, inventar o.l.			
Anskaffelseskost 01.01.2013	67 853 515	12 291 838	80 145 353
Tilgang i 2013	10 212 407		10 212 407
Anskaffelseskost 31.12.2013	78 065 922	12 291 838	90 357 760
Akkumulerte avskrivninger 01.01.2013	59 617 445	10 770 159	70 387 604
Ordinære avskrivninger i 2013	3 622 147	619 814	4 241 961
Balanseført verdi 31.12.2013	14 826 330	901 865	15 728 195
Avskrivningssatser (levetider)	3-5 år/lineært		

Note 6 | Finansinntekter og finanskostnader

Statens pensjonskasse finansierer deler av investeringer i driftsmidler ved lån fra statskassen. Lånet omtales som 'Statens rentebærende kapital' og er klassifisert som langsiktig gjeld i balansen. Rentesaften fastsettes av Finansdepartementet med utgangspunkt i renten på 5-års statsobligasjonslån. Rentesaften for lån tatt opp i 2013 var 1,73%

Av øvrige finansinntekter utgjør renter av mellomværende med statskassen 1 529 122 kroner. Mellomværende med statskassen fungerer som virksomhetens kassekreditt.

Note 7 | Opptjent virksomhetskaper

Opptjent virksomhetskaper 31.12.2012	62 731 080
Dekning av årets underskudd	-3 329 136
Opptjent virksomhetskaper 31.12.2013	59 401 944

Note 8 | Kundefordringer

	2013	2012	2011
Fordringer på SPK Forsikring	83 250	1 166 982	13 415 231
Øvrige kundefordringer	2 310 284	2 007 949	9 132 673
Sum	2 393 534	3 174 932	22 547 904

Der er ikke forventet tap i kundefordringene ved utgangen av året.

Vesentlig høyere fordringer på SPK Forsikring i 2011 skyldes at det tidligere ble foretatt forskuddsfakturering for utførte administrasjonstjenester.

Note 9 | Andre kortsiktige fordringer

	2013	2012	2011
Personallån og andre fordringer på ansatte	206 818	194 954	63 104
Forskuddsbetalte kostnader	6 596 802	3 767 483	11 482 641
Sum	6 803 620	3 962 437	11 545 745

Forskuddsbetalte kostnader består i hovedsak av løpende abonnement som forskuddsfaktureres.

Note 10 | Opptjente, ikke fakturerte inntekter / forskuddsbetalte, ikke opptjente inntekter

SPK Forvaltning endret prinsipp for fakturering av stykkprisinntekter til SPK Forsikring fra 01.01.2013. Ny faktureringsrutine innebærer at inntekter faktureres samme periode som tjenesten er utført.

Note 11 | Pensjoner

	2013	2012	2011
Forutsetninger:			
Avkastning på pensjonsmidler	2,80 %	3,50 %	3,90 %
Diskonteringsrente	4,30 %	4,20 %	3,80 %
Årlig lønnsvekst	3,75 %	3,50 %	3,50 %
Årlig G-regulering	3,50 %	3,25 %	3,25 %
Årlig regulering av alderspensjon under utbetaling	2,75 %	2,50 %	2,50 %
Arbeidsgiveravgiftssats	14,10 %	14,10 %	14,10 %
Gjennomsn. gjenv. opptj.tid	13	11	11
Sammensetning av netto pensjonskostnader:			
Nåverdi av årets pensjonsopptjening	23 676 939	24 091 062	29 025 581
Rentekostnad av pensjonsforpliktelsen	13 666 673	11 622 802	16 625 853
Forventet avkastning på pensjonsmidler	-8 751 112	-8 830 241	-12 302 441
Administrasjonskostnad	712 582	686 482	671 381
Netto pensjonskostnad før amortisering	29 305 082	27 570 106	34 020 374
Resultatført estimatavvik	-395 581		
Resultatført levealdersjustering og pensjonsregulering			
Netto pensjonskostnad før arbeidsgiveravgift	28 909 501	27 570 106	34 020 374
Beregnet arbeidsgiveravgift	4 132 017	3 887 385	4 796 873
Netto pensjonskostnad etter arbeidsgiveravgift *	33 041 518	31 457 491	38 817 247
Sammensetning av netto pensjonsforpliktelse:			
Brutto pensjonsforpliktelse	397 393 568	329 492 931	309 015 823
Pensjonsmidler (fiktivt fond)	264 076 069	241 352 154	219 085 417
Ikke-resultatført estimatavvik 1)	-9 790 873	32 691 219	24 985 200
Netto pensjonsforpliktelse før arbeidsgiveravgift	123 526 626	120 831 996	114 915 605
Arbeidsgiveravgift	17 417 254	17 037 311	16 203 100
Netto pensjonsforpliktelse etter arbeidsgiveravgift	140 943 881	137 869 307	131 118 706

*** Sammenheng mot utgiftsførte pensjonskostnader i note 2:**

Netto pensjonskostnad etter arbeidsgiveravgift	33 041 518
Herav arbeidsgiveravgift av betalt pensjonspremie	-3 703 189
Andel av pensjonspremie som dekkes av ansatte	-4 067 926
Utgiftsførte pensjonskostnader, ref note 2	25 270 402

Note 12 | Leverandørgjeld

	2013	2012	2011
Fordringer på SPK Forsikring	4 348 444	3 923 514	3 317 832
Øvrige kundefordringer	6 176 957	14 485 715	32 256 549
Sum	10 525 401	18 409 229	35 574 381

Note 13 | Annen kortsiktig gjeld

Balansføring av feriedager og flexitid som de ansatte har til gode per 31.12.2013 utgjør 6,6 millioner kroner (ekskl. avsetning for feriepenge og arbeidsgiveravgift).

For øvrig består annen kortsiktig gjeld hovedsakelig av avsetninger for påløpte kostnader for ekstern bistand.

Oppstilling av bevilgningsrapportering

Utgifts-kapittel	Kapittelnavn	Post/Upost	Posttekst	Samlet tildeling	Regnskap 2013	Merutgift (-) og mindreutgift
2470	Statens pensjonskasse	2402	Driftsutgifter	489 550 000	485 215 762	4 334 238
2470	Statens pensjonskasse	2403	Avskrivninger	110 332 000	110 345 020	-13 020
2470	Statens pensjonskasse	2404	Renter av statens kapital	21 900 000	20 519 355	1 380 645
2470	Statens pensjonskasse	2405	Til investeringsformål	0	0	0
2470	Statens pensjonskasse	2406	Til reguleringsfond	-10 000 000	3 571 699	-13 571 699
2470	Statens pensjonskasse	45	Større utstyrsanskaffelser og vedlikehold	64 480 000	30 487 141	33 992 859
0601	Arbeidsdepartementet	21	Utredningsvirksomhet, forskning m.m.	125 000	125 000	
Sum utgiftsført				676 387 000	650 263 976	

Utgifts-kapittel	Kapittelnavn	Post/Upost	Posttekst	Samlet tildeling	Regnskap 2013	Merutgift (-) og mindreutgift
2470	Statens pensjonskasse	2401	Driftsinntekter	609 440 000	617 309 836	7 869 836
5470	Statens pensjonskasse	30	Avsetning til investeringsformål	0	0	0
5491	Avskr. på statens kapital i statens forretningsdrift.	30	Avskrivninger		110 345 020	
5603	Renter av statens kapital i statens forretningsdrift.	80	Renter av statens faste kapital		22 048 477	
5603	Renter av statens kapital i statens forretningsdrift.	81	Renter av mellomværende		-1 529 122	
5700	Arbeidsgiveravgift	72	Arbeidsgiveravgift		32 402 788	
Sum utgiftsført				609 440 000	780 576 998	

Netto rapportert til bevilgningsregnskapet					-130 313 022	
Kapitalkontoer						
60081201	Norges Bank KK /innbetalinger				635 046 065	
60081202	Norges Bank KK/utbetalinger				-502 852 789	
724220	Endring i mellomværende med statskassen				-1 880 255	
Sum rapportert					0	

Beholdninger rapportert til kapitalregnskapet (31.12)

Konto	Tekst	2012	2013	Endring
680013	Statens pensjonskasse Forvaltningsbedrift	847 307 340	767 449 461	79 857 879
724220	Mellomværende med statskassen	55 438 908	57 319 163	-1 880 255

Note A | Forklaring av samlet tildeling

Kapittel og post	Overført fra i fjor	Årets tildelinger	Samlet tildeling
247001		-609 440 000	-609 440 000
247002		489 550 000	489 550 000
247003		110 332 000	110 332 000
247004		21 900 000	21 900 000
247005		0	0
247006		-10 000 000	-10 000 000
Driftsresultat	0	2 342 000	2 342 000
247045	52 797 000	11 683 000	64 480 000
Sum 2470		14 025 000	
Andre tildelinger:			
060121		125 000	125 000

Note B | Forklaring til brukte fullmakter og beregning av mulig overførbart beløp til neste år

Kapittel og post	Stikkord	Merutgift(-)/ mindre utgift	Utgiftsført av andre i hht avgitte belastnings- fullmakter	Merutgift(-)/ mindreutgift etter avgitte belastnings- fullmakter	Standard refusjoner på inntekstpostene 15-18
2470.45	«kan overføres»	33 992 859		33 992 859	Ikke aktuell

(Tabellen fortsetter på neste linje)

Merinntekter iht merinntekts- fullmakt	Omdisponering fra post 01 til 45 eller til post 01/21 fra neste års bevilgning	Innsparinger	Sum grunnlag for overføring	Maks. overførbart beløp *	Mulig overførbart beløp beregnet av virksomheten
			33 992 859	33 992 859	33 992 859

Oppstilling av artskontorrapporteringen

	Note	2013	2012
Inntekter rapportert til bevilgningsregnskapet			
Salgs- og leieinnbetalinger		617 292 708	603 486 215
Innbetaling av finansinntekter		17 128	35 393
Sum innbetalinger		617 309 836	603 521 608
Utgifter rapportert til bevilgningsregnskapet			
Utbetalinger til lønn og sosiale utgifter		268 991 337	257 866 605
Offentlige refusjoner vedrørende lønn		-7 307 434	-9 131 537
Utbetalt til investeringer		30 487 141	70 915 568
Utbetalt til avskrivninger		110 345 020	124 193 147
Utbetalt til reguleringsfond		3 571 699	7 041 096
Andre utbetalinger til drift		223 626 062	198 584 893
Utbetaling av finansutgifter		20 550 152	24 354 405
Sum utbetalinger		650 263 976	673 824 177
Netto rapporterte utgifter til drift og investeringer		32 954 141	70 302 568
Innkrevingsvirksomhet og andre overføringer til staten			
Innbetaling av skatter, avgifter, gebyrer m.m.		130 864 375	163 311 307
Sum innkrevingsvirksomhet og andre overføringer til staten		130 864 375	163 311 307
Tilskuddsforvaltning og andre overføringer fra staten			
Utbetalinger av tilskudd og stønader			
Sum tilskuddsforvaltning og andre overføringer til andre		0	0
Inntekter og utgifter rapportert på felleskapitler			
5700 Folketrygdens inntekter - Arbeidsgiveravgift		32 402 788	30 840 175
Sum inntekter og utgifter rapportert på felleskapitler		32 402 788	30 840 175
Netto utgifter rapportert til bevilgningsregnskapet		-130 313 022	-123 848 913
Oversikt over mellomværende med statskassen			
Eiendeler og gjeld		2013	2012
Fordringer - Lønnslån		206 818	194 954
Fordringer - Uopptjent inntekt			-35 000
Reguleringsfond		-46 889 509	-43 317 810
Skyldig skattetrekk		-9 478 443	-9 530 230
Skyldige utgående mva - innland		-518 549	-2 421 944
Skyldige utgående mva - utland		-630 829	-327 039
Annen gjeld - Ukjente innbetalinger		-8 650	-1 839
Sum mellomværende med statskassen		-57 319 163	-55 438 908

Regnskap for SPK forsikring

Regnskapet for SPK forsikring er gruppert i en del for forsikringsordningene og en del for boliglånsordningen. For forsikringsordningene ble premieinntektene økt med 1,4 milliarder kroner, mens pensjons- og forsikringsutbetalingene økte med 0,8 milliarder kroner. Som følge av økte utlån i 2013 er renteinntektene fra boliglånsordningen økt med 401 millioner kroner.

Inntektene fra SPKs premiebetalende kunder var på 14,0 milliarder kroner i 2013, som er 11,4 % høyere enn i 2012. Økte premieinntekter skyldes i hovedsak at det er lagt til grunn lavere avkastningsestimater. Dette oppveies delvis av lavere lønns-, pensjons- og G-regulering ved premiefastsettelsen for 2013.

Renteinntekter og gebyrer fra utlånsporteføljen økte med 34,4 % til 1,7 milliarder kroner, som følge av økningen i samlet utlån i 2013. Den samlede utlånsporteføljen steg med 43,5 % til 83,5 milliarder kroner i 2013. Samtidig falt gjennomsnittlig utlånsrente fra 2,4 prosent i 2012 til 2,2 % i 2013.

Brutto utbetalte pensjoner økte med 4,3 % sammenlignet med 2012 til 22,8 milliarder kroner. De viktigste årsakene var økningen av grunnbeløpet i folketrygden (G) på 3,8 % fra 01.05.2013 og økningen i antall utbetalte pensjoner med ca. 3,4 %.

Kostnader til SPK forvaltningsbedrift for administrasjon av pensjons- og forsikringsordningene utgjorde 469 millioner kroner, noe som var på samme nivå som i 2012. SPK forsikring betalte ut yrkesskadeerstatninger for 88,0 millioner kroner i 2013, som er en økning på 18 % i forhold til året før. Utbetalte yrkesskadeerstatninger det enkelte år vil variere avhengig av blant annet når skaden meldes, skadelidtes behandlingsbehov og skadeomfang.

Grupplivserstatningene i 2013 utgjør 161 millioner kroner, som er en økning på 2,5 % sammenlignet med 2012. Utbetalte erstatninger det enkelte år vil variere avhengig av antall innmeldte dødsfall og erstatningsbeløpet i de enkelte sakene, som blant annet avhenger av hvor mange barn under 25 år avdøde hadde.

SPK forsikring mottar bevilgninger over statsbudsjettet som dekker differansen mellom innbetalingene fra våre premiebetalende kunder, og utbetalingene knyttet til de ulike forsikringsordningene. Renteinntekter fra boliglånsordningen inngår i regnestykket. I 2013 utgjorde bevilgningen 7,3 milliarder kroner.

Årsregnskapene er avlagt i henhold til bestemmelser om økonomistyring i staten, rundskriv fra Finansdepartementet og krav fra overordnet departement, og gir etter min vurdering et dekkende bilde av SPKs økonomiske situasjon.

SPK revideres som forvaltningsorgan av Riksrevisjonen.



Finn Melbø
Administrerende direktør

Resultatregnskap SPK forsikring

Pensjons- og forsikringsordningene	2013	2012	2011
Inntekter			
Pensjonspremie	13 773 005	12 338 701	11 356 765
Yrkesskadepremie	156 023	153 805	159 778
Gruppelivspremie	84 253	85 450	93 897
Sum premieinntekter	14 013 281	12 577 955	11 610 440
Utgifter			
Utbetalte pensjoner (inkl. renter)	22 758 600	21 825 796	21 142 376
Refusjoner fra andre pensjonsordninger	-633 547	-515 392	-717 234
Utbetalte yrkesskadeerstatninger (inkl. avgift NAV og div. honorarer)	88 418	74 947	80 929
Utbetalte gruppelivserstatninger	160 887	156 920	172 422
Sum utbetalte forsikringserstatninger	22 374 357	21 542 271	20 678 493
Sluttoppgjør utmeldte kunder	7 419		17 061
Administrasjonskostnader SPK forvaltningsbedrift	469 065	475 977	433 429
Sum øvrige utgifter	476 483	475 977	450 489
Resultat forsikringsregnskap	-8 837 559	-9 440 293	-9 518 543

Boliglånsordningen i SPK

Inntekter			
Renteinntekter lån	1 589 442	1 188 768	1 031 420
Gebyrer lån	70 316	46 369	35 360
Sum inntekter boliglånsordningen	1 659 757	1 235 137	1 066 780
Ugifter			
Tap på utlån	-270	-278	-168
Administrasjonskostnader SPK forvaltningsbedrift	94 016	64 711	51 256
Sum utgifter boliglånsordningen	93 746	64 434	51 088
Resultat boliglånsordningen i SPK	1 566 011	1 170 704	1 015 693
Tilskudd til SPK forsikring	-7 271 548	-8 269 590	-8 502 850

Oppstilling av bevilgningsrapportering

Utgifts- kapittel	Kapittelnavn	Post	Posttekst	Samlet tildeling	Regnskap 2013	Merutgift (-) og mindreutgift
41	Stortinget	01	Driftsutgifter	63 154 705	63 154 705	0
471	Statens erstatningsansvar	71	Erstatningsansvar mm., overslags- bevilgning	4 322 319	4 322 319	0
611	Pensjoner av statskassen	01	Driftsutgifter, overslagsbevilgning	17 000 000	10 106 850	6 893 150
612	Tilskudd til Statens pensjonskasse	01	Driftsutgifter, overslagsbevilgning	8 746 000 000	8 699 965 728	46 034 272
612	Tilskudd til Statens pensjonskasse	22	Sluttoppgjør, overslagsbevilgning	7 400 000	7 418 562	-18 562
612	Tilskudd til Statens pensjonskasse	70	For andre medlemmer av Statens pensjonskasse, overslagsbevilgning	97 000 000	96 764 027	235 973
613	Arbeidsgiveravgift til folketrygden	01	Driftsutgifter, overslagsbevilgning	987 000 000	987 000 000	0
613	Arbeidsgiveravgift til folketrygden	70	For andre medlemmer av Statens pensjonskasse, overslagsbevilgning	11 000 000	11 000 000	0
614	Boliglånsordningen i Statens pensjonskasse	01	Driftsutgifter	92 000 000	94 016 183	-2 016 183
614	Boliglånsordningen i Statens pensjonskasse	70	Tap/avskrivninger	2 000 000	-270 253	2 270 253
614	Boliglånsordningen i Statens pensjonskasse	90	Utlån, overslagsbevilgning	35 900 000 000	36 358 460 635	-458 460 635
615	Yrkesskadeforsikring	01	Driftsutgifter, overslagsbevilgning	91 000 000	97 645 872	-6 645 872
616	Grupplivsforsikring	01	Driftsutgifter, overslagsbevilgning	162 000 000	161 795 789	204 211
1725	Fellesinstitusjoner og utgifter under forsvarsstaben	01	Driftsutgifter	22 170 860	22 170 860	0
1725	Fellesinstitusjoner og utgifter under forsvarsstaben	21	Spesielle driftsutgifter, kan overføres	362 067 792	362 067 792	0
Sum utgiftsført				46 564 115 676	46 975 619 070	

Inntekts- kapittel	Kapittelnavn	Post	Posttekst	Samlet tildeling	Regnskap 2013	Merutgift (-) og mindreutgift
3614	Boliglånsordningen i Statens pensjonskasse	01	Gebyrinntekter lån	69 000 000	70 315 716	1 315 716
3614	Boliglånsordningen i Statens pensjonskasse	90	Tilbakebetaling av lån	10 600 000 000	10 998 108 209	398 108 209
3615	Yrkesskadeforsikring	01	Premieinntekter	156 000 000	156 023 398	23 398
3616	Grupplivsforsikring	01	Premieinntekter	91 000 000	84 252 623	-6 747 377
5470	Statens pensjonskasse	30	Avsetning til investeringsformål	0	0	0
5607	Renter av boliglånsordningen i Statens pensjonskasse	80	Renter	1 578 000 000	1 589 441 506	11 441 506
5700	Folketrygdens inntekter	72	Arbeidsgiveravgift	998 000 000	998 000 000	0
Sum inntektsført				13 492 000 000	13 896 141 451	

Netto rapportert til bevilgningsregnskapet

33 079 477 619

Kapitalkontoer

60081101	Norges Bank KK /innbetalinger	27 253 992 224
60081102	Norges Bank KK/utbetalinger	-38 553 399 709
715510	Endring i mellomværende med statskassen	-2 009 825
71551090	Utbetalt ved NAV	-21 778 060 308
Sum rapportert		0

Beholdninger rapportert til kapitalregnskapet (31.12)

Konto	Tekst	2013	2012	Endring
635106	Statens pensjonskasse - boliglån til statsansatte	83 415 070 480	58 054 718 054	25 360 352 426
715510	Mellomværende med statskassen	2 607 268	4 617 094	-2 009 825

Note A | Forklaring av samlet tildeling

Kapittel og post	Overført fra i fjor	Årets tildelinger	Samlet tildeling
611.01	0	17 000 000	17 000 000
612.01	0	8 746 000 000	8 746 000 000
612.22	0	7 400 000	7 400 000
612.70	0	97 000 000	97 000 000
613.01	0	987 000 000	987 000 000
613.70	0	11 000 000	11 000 000
614.01	0	92 000 000	92 000 000
614.70	0	2 000 000	2 000 000
614.90	0	35 900 000 000	35 900 000 000
615.01	0	91 000 000	91 000 000
616.01	0	162 000 000	162 000 000
3614.01	0	69 000 000	69 000 000
3614.90	0	10 600 000 000	10 600 000 000
3615.01	0	156 000 000	156 000 000
3616.01	0	91 000 000	91 000 000
5470.30	0	0	0
5607.80	0	1 578 000 000	1 578 000 000

Note B | Forklaring til brukte fullmakter og beregning av mulig overførbart beløp til neste år

Kapittel og post	Stikkord	Merutgift(-)/ mindre utgift	Utgiftsført av andre i hht avgitte belastnings- fullmakter	Merutgift(-)/ mindreutgift etter avgitte belastnings- fullmakter	Standard refusjoner på inntekstpostene 15-18
0611.0118	Overslagsbevilgning	6 893 150	-4 138 603	2 754 547	Ikke aktuell

(Tabellen fortsetter på neste linje)

Merinntekter iht merinntekts- fullmakt	Omdisponering fra post 01 til 45 eller til post 01/21 fra neste års bevilgning	Innsparinger	Sum grunnlag for overføring	Maks. overførbart beløp *	Mulig overførbart beløp beregnet av virksomheten
Ikke aktuell	Ikke aktuell	Ikke aktuell	Ikke aktuell		

Statistikk

Brutto utbetalte pensjoner i millioner kroner

Pensjonsprodukt	Kjønn	2009	2010	2011	2012	2013
AFP	Menn	1 385	1 437	1 474	1 501	1 473
	Kvinner	1 261	1 368	1 549	1 616	1 583
	Totalt	2 646	2 805	3 023	3 117	3 056
Alderspensjon	Menn	5 059	5 314	5 647	5 981	6 398
	Kvinner	3 164	3 442	3 791	4 167	4 606
	Totalt	8 223	8 756	9 438	10 148	11 004
Barnepensjon	Menn	56	55	56	58	58
	Kvinner	52	52	55	58	59
	Totalt	108	107	111	116	117
Ektefellepensjon	Menn	110	237	615	292	257
	Kvinner	2 633	2 721	2 826	2 990	3 065
	Totalt	2 743	2 958	3 441	3 282	3 322
Spesiell førtidspensjon	Menn	203	141	87	39	6
	Kvinner	62	46	30	17	1
	Totalt	265	187	117	56	7
Særalderspensjon	Menn	1 279	1 385	1 458	1 560	1 622
	Kvinner	144	169	212	238	246
	Totalt	1 423	1 554	1 670	1 798	1 868
Uførepensjon	Menn	1 116	1 102	1 089	1 085	1 098
	Kvinner	2 079	2 145	2 133	2 191	2 287
	Totalt	3 195	3 247	3 222	3 276	3 385
Sum	Menn	9 208	9 671	10 426	10 516	10 912
	Kvinner	9 395	9 943	10 596	11 277	11 847
	Totalt	18 603	19 614	21 022	21 793	22 759

Brutto utbetalte pensjoner viser hva som er utbetalt i tjenstepensjon fra Statens pensjonskasse til pensjonistene per produkt i løpet av året.

Brutto utbetalte pensjoner viser ikke hva Statens pensjonskasse har mottatt i refusjoner fra andre pensjonsordninger.

Gjennomsnittlig brutto årlig pensjonsstørrelse i kroner

Pensjonsprodukt	Kjønn	2009	2010	2011	2012	2013
AFP	Menn	106 000	107 000	118 000	127 000	127 000
	Kvinner	85 000	90 000	103 000	107 000	102 000
	Snitt	95 000	98 000	110 000	116 000	113 000
Alderspensjon	Menn	78 000	79 000	81 000	81 000	83 000
	Kvinner	52 000	54 000	56 000	58 000	60 000
	Snitt	66 000	67 000	69 000	70 000	71 000
Barnepensjon	Menn	41 000	40 000	42 000	43 000	46 000
	Kvinner	40 000	40 000	41 000	43 000	47 000
	Snitt	40 000	40 000	42 000	43 000	46 000
Ektefellepensjon	Menn	15 000	32 000	79 000	34 000	31 000
	Kvinner	61 000	63 000	66 000	70 000	72 000
	Snitt	55 000	59 000	68 000	64 000	66 000
Spesiell førtidspensjon	Menn	238 000	222 000	245 000	201 000	141 000
	Kvinner	202 000	187 000	187 000	184 000	43 000
	Snitt	228 000	212 000	227 000	195 000	115 000
Særalderspensjon	Menn	208 000	209 000	209 000	207 000	214 000
	Kvinner	58 000	57 000	61 000	55 000	55 000
	Snitt	165 000	162 000	160 000	151 000	155 000
Uførepensjon	Menn	54 000	53 000	53 000	53 000	55 000
	Kvinner	46 000	47 000	46 000	46 000	48 000
	Snitt	48 000	49 000	48 000	48 000	50 000

Gjennomsnittlig brutto årlig pensjonsstørrelse fremkommer ved å ta brutto utbetalt per pensjonsprodukt og dele på antall som hadde det gitte pensjonsproduktet til utbetaling.

Antall pensjoner per 31.12.2013

Pensjonsprodukt	Kjønn	2009	2010	2011	2012	2013
Alder	Mann	65 700	63 300	66 100	69 300	75 300
	Kvinne	58 700	61 700	65 300	69 500	76 700
	Totalt	124 400	125 000	131 400	138 800	152 000
AFP	Mann	6 000	6 100	6 100	5 600	5 100
	Kvinne	6 600	7 000	7 300	7 000	6 500
	Totalt	12 600	13 100	13 400	12 600	11 600
Barnepensjon	Mann	1 100	1 100	1 000	1 100	1 100
	Kvinne	1 100	1 000	1 100	1 100	1 100
	Totalt	2 200	2 100	2 100	2 200	2 200
Ektefellepensjon	Mann	6 600	6 900	7 100	7 400	7 700
	Kvinne	40 100	40 200	39 500	39 600	39 800
	Totalt	46 700	47 100	46 600	47 000	47 500
Spesiell førtidspensjon	Mann	630	460	200	50	-
	Kvinne	250	180	80	10	-
	Totalt	880	640	280	60	-
Særalderspensjon	Mann	-	5 200	5 400	6 100	5 400
	Kvinne	-	2 100	2 300	3 300	3 100
	Totalt	-	7 300	7 700	9 400	8 500
Uførepensjon	Mann	18 300	18 000	18 400	18 200	17 200
	Kvinne	39 900	41 000	42 800	42 900	41 500
	Totalt	58 200	59 000	61 200	61 100	58 700
Totalt antall pensjoner		244 980	254 240	262 680	271 160	280 500

Denne oversikten viser antall personer per pensjonsprodukt som var registrert hos SPK per desember i gitt år. I 2009 var antall særalderspensjoner inkludert i antall alderspensjoner.

Det er ingen nye som registreres med spesielle førtidspensjoner. Det er forklaringen på at antallet synker. Tallene er basert på vedtaksinformasjon og ikke poliser.

Utvikling i antall saker i forsikrings- og erstatningsordninger som administreres av SPK

	2009	2010	2011	2012	2013	Prosentvis endring fra 2012 til 2013
Antall nye skademeldinger yrkesskade	494	604	742	638	593	-7 %
Antall nye skademeldinger engangs-erstatning for vernepliktige	43	46	47	52	37	-29 %
Antall nye skademeldinger personskade bilansvar	10	24	3	12	4	-67 %
Antall nye skademeldinger billighets-erstatning psykiske senskader internasjonale operasjoner (forskrift 02.12.2005)	18	11	55	57	58	2 %
Antall nye skademeldinger kompensasjonsordning veteran Intops («35 G-ordningen»)		209	110	87	72	-17 %
Antall nye skademeldinger forsvars-personelloven §12b (objektivt ansvar personskade Intops-personell)		16	8	12	11	-8 %
Antall krav etter endring 18.06.2012 i kompensasjonsordning Intops* («65 G-ordningen»)				120	117	-3 %
Antall krav særavtaler tjenestereiser innland og utland, samt stasjonering i utlandet				9	0	-100 %
Totalt antall åpne saker ved periodens utløp (alle ordninger)	475	725	874	990	994	0 %

*Intops er en forkortelse for internasjonale operasjoner

Utbetaling av yrkesskadeforsikring

Beløp i 1000 kr	2009	2010	2011	2012	2013	Prosentvis endring fra 2012 til 2013
Beløp	33 941	38 500	42 595	42 396	47 528	12,1 %
Avgift NAV (tidligere Rikstrygdeverket)	27 560	29 227	39 609	32 648	40 607	24,4 %
Totalt kostnad yrkesskadeforsikring, ekskl. adm.kostnader	61 501	67 727	82 204	75 044	88 135	17,4 %

Ordliste

A

Aldersgrense

Følger den stillingen du er tilsatt i, og er det tidspunktet du må slutte i stillingen. De fleste stillinger har en aldersgrense på 70 år. Du må ikke forveksle aldersgrense med pensjonsalder, som forteller når du kan gå av med pensjon.

Arbeidsavklaringspenger

En ytelse fra NAV som skal sikre inntekt i perioder du på grunn av sykdom eller skade har behov for bistand fra NAV for å komme i arbeid.

B

Basispensjon

Danner grunnlaget for beregning av alderspensjonen fra folketrygden. Basispensjon er en benevnelse på den årlige pensjonen din, det vil si grunnpensjon og tilleggspensjon, før det er tatt hensyn til uttakstidspunkt. Benevnelsen er innført for å forenkle begrepsbruken, og får ingen konsekvenser for deg.

Besteårsregelen

Ble innført med pensjonsreformen. Den gamle opptjeningsmodellen i folketrygden, hvor pensjonen beregnes ut fra de 20 årene du har hatt høyest lønn. Besteårsregelen skal gradvis fases ut, men gjelder fortsatt noen årskull.

D

Delingstall

Fra 2011 levealdersjusteres både alderspensjon i folketrygden og alderspensjon i Statens pensjonskasse. Det betyr at pensjonen din fordeles på det antall år du forventes å leve. Dersom du opptjener alderspensjonen i folketrygden etter ny modell, gjøres det ved å dele pensjonsbeholdningen din på et

såkalt delingstall som forteller hvor mange år ditt årskull forventes å leve etter å ha gått av med pensjon.

F

Forholdstall

Fra 2011 levealdersjusteres både alderspensjon i folketrygden og alderspensjon i Statens pensjonskasse. Det betyr at pensjonen din fordeles på de antall år du forventes å leve. Dersom du opptjener alderspensjonen i folketrygden etter gammel modell gjøres dette ved å dele basispensjonen din på et forholdstall fastsatt for ditt årskull.

G

Grunnbeløp

Grunnbeløpet i folketrygden, som vi ofte kaller G, justeres en gang i året og var 85 245 kroner per 01.05.2013.

Grunnpensjon

En ytelse i folketrygden, og størrelsen på den avhenger av sivilstand og hvor lenge du har bodd i Norge.

I

Individuell garanti

Medlemmer av offentlige tjenestepensjonsordninger, som er født i 1958 eller før, er sikret at de får 66 prosent av pensjonsgrunnlaget når de fyller 67 år. Vilkåret er 30 års opptjeningsstid i 100 prosent stilling.

L

Levealdersjustering

Fra 2011 fordeles den opptjente pensjonen din på det antall år du forventes å leve. Dette kalles levealdersjustering. Så lenge levealderen øker, må hvert årskull jobbe lenger enn det forrige for å oppnå samme pensjon.

N

Nøytralt uttak i folketrygden

Nøytralt uttak betyr at totalsummen du får utbetalt i pensjon, blir den samme, uavhengig av om du pensjonerer deg når du er 62 eller 75 år. Går du tidlig av, blir den månedlige summen mindre enn om du venter lenger med å ta ut pensjon.

O

Oppsatt pensjon

Hvis du tidligere har vært medlem i Statens pensjonskasse, kan du ha tjent opp pensjonsrettigheter til en fremtidig pensjon. Dette kaller vi en oppsatt pensjon. Det stilles krav om minst 3 års opptjeningsstid.

Opptjeningsstid

Den tiden du har vært medlem i Statens pensjonskasse, kalles opptjeningsstid. Dette vil normalt si den tiden du har blitt trukket pensjonsinnskudd for, uavhengig om du har jobbet heltid eller deltid. Dersom du jobber etter fylte 67 år vil også denne opptjeningsstiden være pensjonsgivende.

Overføringsavtalen

Har du vært medlem av flere offentlige tjenestepensjonsordninger, vil en egen overføringsavtale sikre at de ulike periodene blir slått sammen.

P

Pensjonistlønn

Alderspensjonister kan inngå avtale med arbeidsgiver om arbeid etter gitte vilkår og pensjonistlønn. Hvis du er alderspensjonist og blir engasjert på pensjonistvilkår, det vil si at du får pensjonistlønn, beholder du som hovedregel pensjonen fra oss uten reduksjon. Dette gjelder uavhengig av hvor mye du tjener.

Pensjonsalder

Pensjonsalder er det tidspunktet du tidligst kan gå av med alderspensjon. Vanlig pensjonsalder er 67 år. Du må ikke forveksle pensjonsalder med aldersgrense.

Pensjonsbeholdning

Alderspensjonen i folketrygden beregnes ut fra en pensjonsbeholdning. Denne pensjonsbeholdningen er knyttet til alleårsregelen for opptjening, som fases gradvis inn fra 2011. Det betyr at den kun gjelder deg som er født i 1954 eller senere.

Pensjonsgrad

Sier noe om hvor mye pensjon du skal ha i forhold til videre arbeidsinntekt.

Pensjonsgrunnlag

Den arbeidsinntekten det er trukket pensjonsinnskudd av og som pensjonen skal beregnes ut fra. Pensjonsgrunnlaget er som hovedregel den lønnen, det vil si fast årslønn og eventuelle pensjonsgivende tillegg, som du har når du fratrer stillingen.

Pensjonsplan

Avtale mellom arbeidsgiver og arbeidstaker om hvordan pensjon skal opptjenes.

Poengtall

Avspeiler den pensjonsgivende inntekten du har hatt fra og med det året du fyller 17 til og med det året du fyller 69. De blir brukt ved beregningen av tilleggspensjon i folketrygden.

Premie

Alle arbeidsgivere som er kunder i Statens pensjonskasse, betaler en årlig premie for å finansiere pensjonsrettighetene til sine ansatte.

R

Regulering av pensjon

Pensjonsrettighetene dine reguleres hvert år slik at de opprettholder verdien over tid. Fra 2011 ble det innført ny regulering, som tar utgangspunkt i lønnsveksten i samfunnet.

S

Samordning

Pensjonen fra Statens pensjonskasse og andre offentlige tjenestepensjonsordninger skal samordnes med ytelse fra folketrygden. Samordning regulerer fordelingen av utbetalingen av pensjon fra folketrygden og offentlige tjenestepensjonsordninger.

Sluttpoengtall

Gjennomsnitt av de 20 beste poengtallene dine. De blir brukt ved beregning av tilleggspensjon i folketrygden.

Stillingsstørrelse

Hvor mye heltid og deltid du har jobbet i yrkeskarrieren din, avgjør størrelsen på pensjonsgrunnlaget ditt når du går av med pensjon.

Særaldersgrense

Noen stillinger har lavere aldersgrense enn 70 år. Det kaller vi særaldersgrense. Særaldersgrenser finner vi som oftest i yrker der det stilles særlige krav til fysiske og psykiske egenskaper.

T

Tilleggspensjon

For å få tilleggspensjon i folketrygden må du ha opptjent poengtall i minst tre år.

V

Vartpenger

Skal kompensere for inntekten du mister hvis du blir overtallig.

> [Se spk.no for mer utfyllende ordliste](#)

Design og idé: REDINK
Foto: Johner
Papir: 120 g Munken Polar
Trykk: RK Grafisk



Statens pensjonskasse
Slemdalsveien 37
PB 5364 Majorstuen
0304 Oslo
Telefon 02775
postmottak@spk.no
spk.no